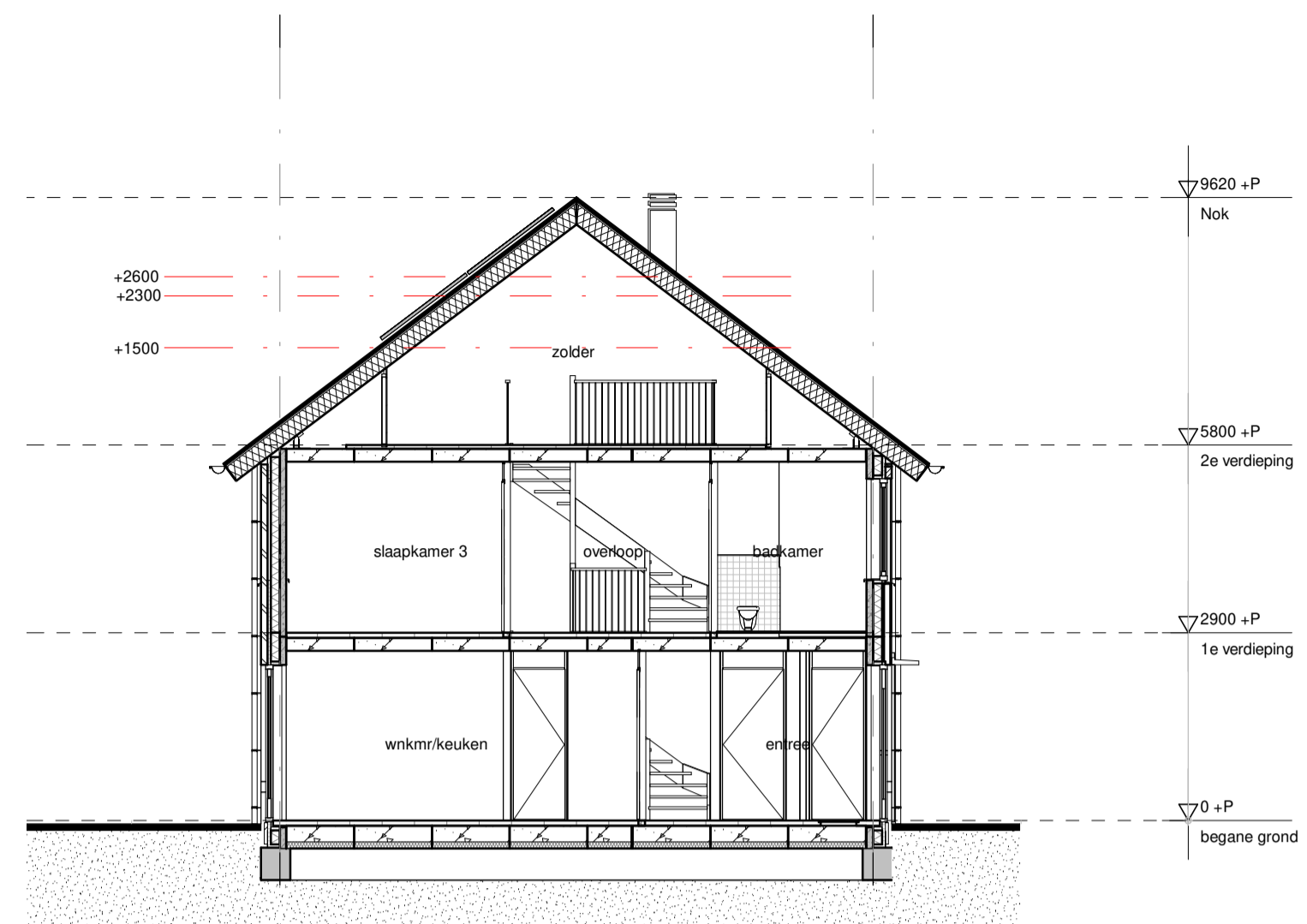




VOORGEVEL
1:100



ACHTERGEVEL
1:100



DOORSNEDE
1:100

ELEKTRA

- Aansluitpunt verlichting
- aansluitpunt data/co2
- loze leiding
- aansluitpunt thermostaat
- aansluitpunt Co2
- centraal aardpunt
- aardmat
- bel
- centraaldoos
- wandcontactdoos
- dubbel wandcontactdoos opbouw
- dubbel wandcontactdoos
- perilex wandcontactdoos
- perilex deurbel
- rookmelder
- enkelpolige schakelaar
- serie schakelaar
- wissel schakelaar
- vloerverwarming
- radiator

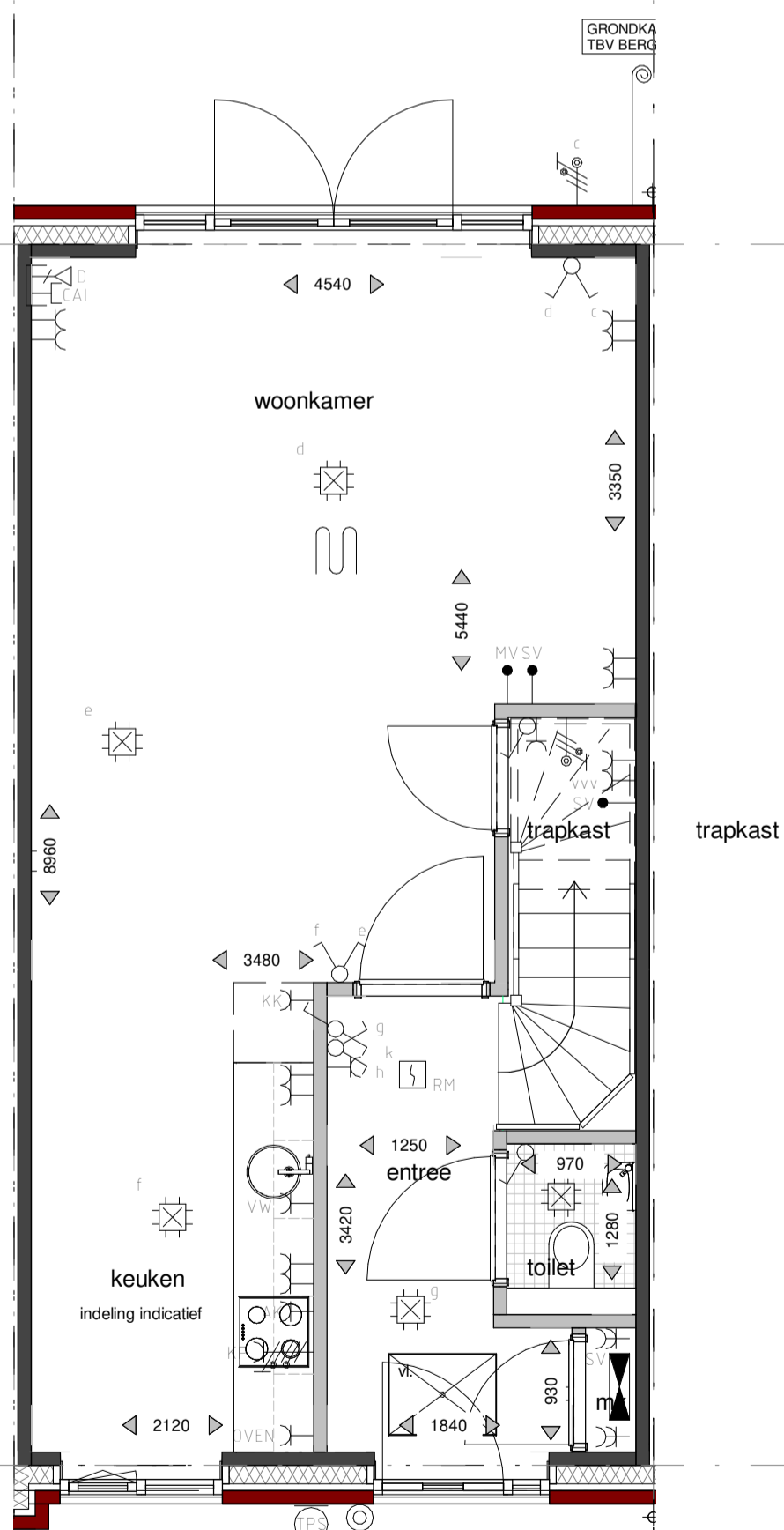
OVERIG

- wastafel
- fontein
- verdiepte douchehoek
- wand- en vloertegels backkamer / toilet, afmeting als indicatie
- mechanische ventilatie
- opstelplaats wasdroger
- opstelplaats wasautomaat
- hemel water afvoerder (hwa)
- entree
- vloerluis
- ventilatierooster
- inbouw nestkast gierzwaluw
- inbouw vloermuiskast

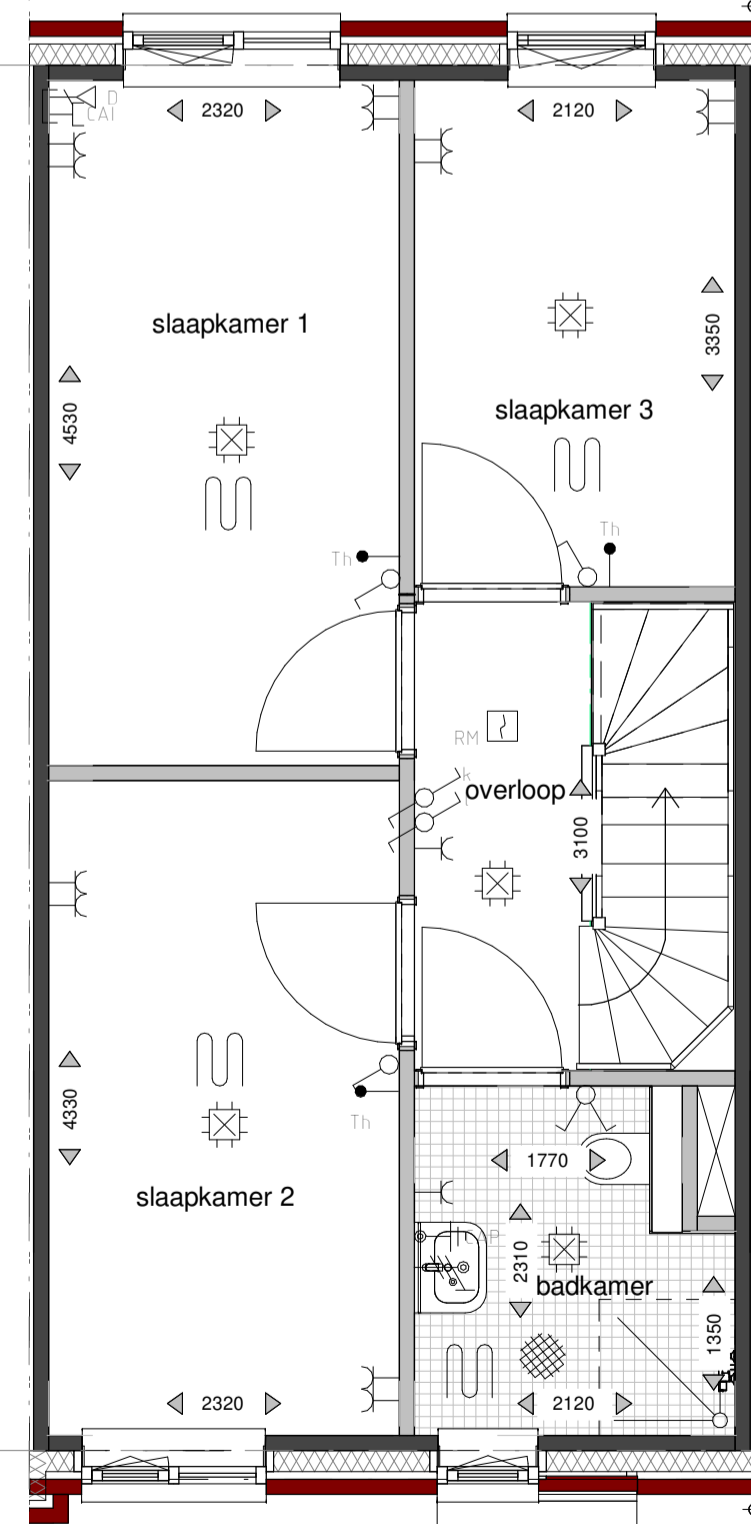
MATERIAAL

- metselwerk
- binnenwand dragend
- isolatie
- binnenwand niet dragend

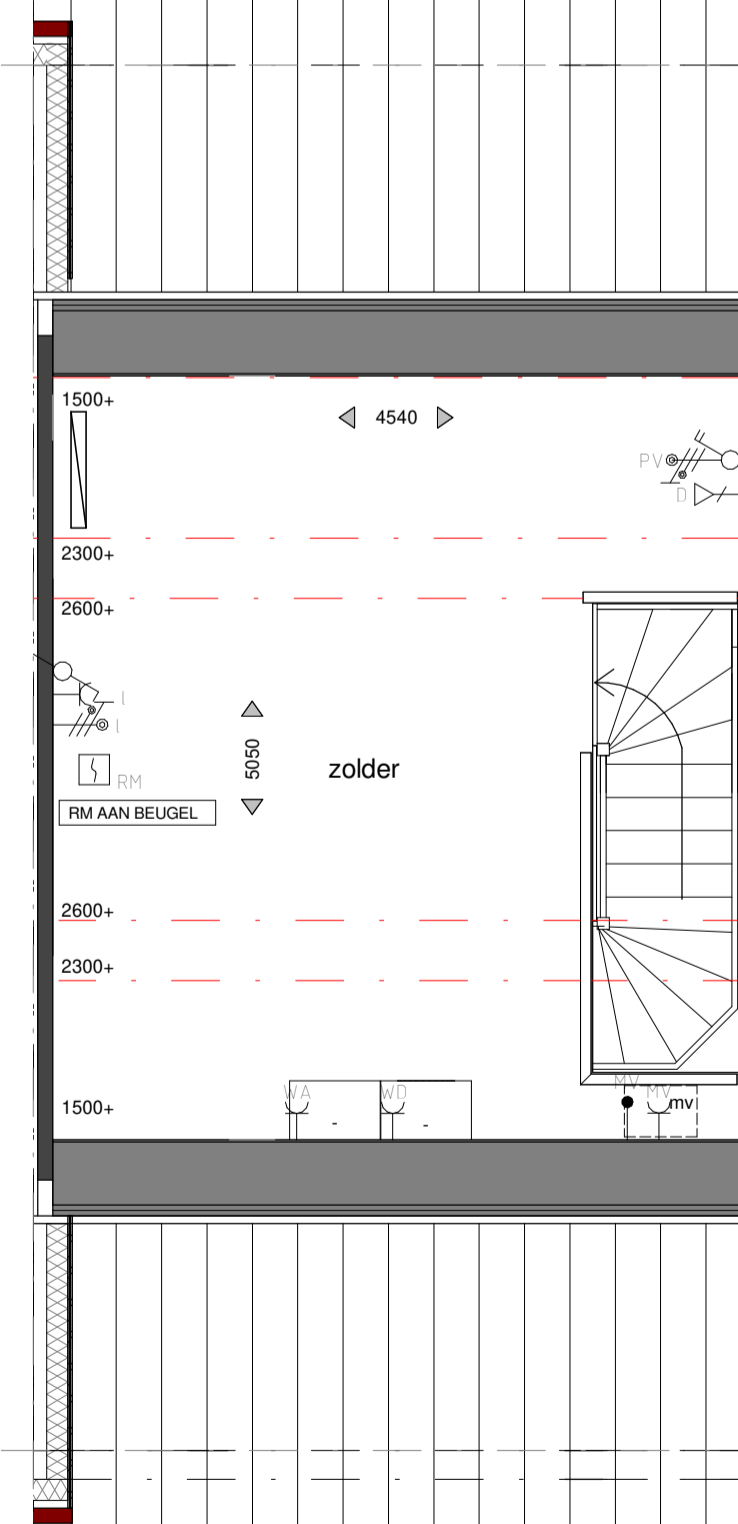
Disclaimer: De op deze tekening aangegeven maten zijn circa maten en tussen de wanden en/of vloeren gemeten, waarbij geen rekening is gehouden met enige wandafwerking, spuitwerk, plinten, afmeting, etc. In verband met nadere uitwerking van onderdelen kunnen er afwijkingen/wijzigingen ontstaan ten opzichte van de nu vermeldde gegevens. Deze geven geen aanleiding tot verzekering. Aan de op deze tekening aangegeven maten kunnen derhalve geen rechten worden ontleend. De op deze tekening aangegeven maatvoering is niet geschikt voor opdrachten aan derden door de koper(s). De posities van de aansluitingen en installatie onderdelen zijn indicatief op tekening weergegeven. De exacte aantallen en posities zullen na berekening in het werk door de installateurs worden bepaald en kunnen afwijken van deze tekening. Aan de getoonde artist impressions kunnen geen rechten worden ontleend, deze zijn indicatief. Het aantal zonnepanelen zoals getekend is een roodelijk betrouwbaar indicatie van het werkelijk aantal benodigde panelen. Het blijft echter een indicatie en het aantal is afhankelijk van de opgave van de installateur. Vloerverwarmingverdelers en radiatoren zijn indicatief, definitieve posities en afmetingen volgen uit de transmissieberekening.



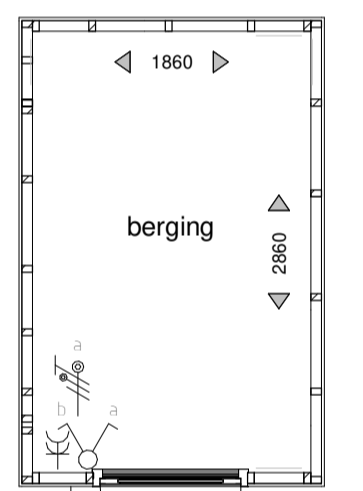
BEGANE GROND
1:50



EERSTE VERDIEPING
1:50



TWEDE VERDIEPING
1:50



BERGING
1:50



SITUATIE
1:1000

PROJECT
Scherf 5a Ede

OPDRACHTGEVER
OC Kernhem

Verkooptekening
Bnr. 24

PROJECTLEIDER/
TEKENAAR/
SCHAAL/
FORMAAT/
STATUS/
DATUM/

G. Kraayenbrink
W.M.
1:50/1:100
A1
DEFINITIEF
06-12-2021

VANWONEN

Van Campen Bouwgroep

ARX ARCHITECTUUR
INTERIEUR
STEDENBOUW

PROJECTNR.
20009
TEKENINGNR.
VK-124